


























Standard Anwenderschutz für Feldbau

Anmischen der Spritzbrühe			
			 Schutzhandschuhe: Mehrweghandschuhe (Nitril) (Erlenmeyersymbol, Norm ISO 18889 G2, Norm EN 374-1 (Chemikalien) und EN 388 (mechanische Risiken))
			 Schürze mit Ärmeln und Rückenverschluss oder Einweg- bzw. Mehrweg-Schutzanzug (Norm ISO 27065 C3, Norm EN 14605 Typ 3 oder 4 (Chemikalien))
			 Visier oder gut schliessende Schutzbrille (Norm EN166-3, normale Sehbrille reicht nicht aus)
Ausbringen der Spritzbrühe			
Bei geschlossener Traktorkabine mit Luftfilter Typ 3 oder 4 (EN 15695) entfällt die Schutzausrüstung			
			 Schutzhandschuhe: Einweg- oder Mehrweghandschuhe (Nitril) (Erlenmeyersymbol, Norm ISO 18889 G1 (Einweg) oder G2 (Mehrweg), Norm EN 374 (Chemikalien))
			 Einweg- bzw. Mehrweg-Schutzanzug (Norm ISO 27065 C1, Norm EN 14605 Typ 3 und 4 (Chemikalien))
			 Visier (Norm EN166-3)
			 Kopfbedeckung: Geschlossene Kapuze des Schutzanzugs (Norm ISO 27065 C1, Norm EN 14605 Typ 3 oder 4 (Chemikalien))
Nachfolgearbeiten			
			 Handschuhe aus Nylon oder Polyester mit Nitrilbeschichtung an Handflächen und Fingerkuppen (Norm ISO 18889 GR) oder Einweghandschuhe (Norm ISO 18889 G1 Einweg)
			 Arbeitskleider mit langen Ärmeln und Hosen (Norm EN ISO 27065 C1 oder C2)
Zusatzausrüstung gemäss Gebrauchsanleitung			
			 Ansetzen und Ausbringen der Spritzbrühe: Atemschutzmaske gegen Partikel/Stäube (P2/P3) (Norm EN 149)
			 Ansetzen und Ausbringen der Spritzbrühe: Halb- oder Vollmaske gegen Dämpfe/Gase (z.B. A2, A1P2, A2P2, A2P3)
			 Ausbringen der Spritzbrühe: z.B. Visier (Norm EN166-3) oder Kopfbedeckung (Kapuze des Schutzanzugs (Norm ISO 27065 C1 oder C3, Norm EN 14605 Typ 3 oder 4 (Chemikalien)))

Für Niveau 3 (rot) werden in der WebApp die effektiv benötigten Schutzmassnahmen für die einzelnen Arbeitsschritte angezeigt.

Standard Anwenderschutz für Spezialkulturen

Anmischen der Spritzbrühe			
			 <p>Schutzhandschuhe: Mehrweghandschuhe (Nitril) (Erlenmeyersymbol, Norm ISO 18889 G2, Norm EN 374-1 (Chemikalien) und EN 388 (mechanische Risiken))</p>
			  <p>Einweg- bzw. Mehrweg-Schutzanzug oder Schürze mit Ärmeln und Rückenverschluss (Norm ISO 27065 C3, Norm EN 14605 Typ 3 und 4 (Chemikalien)). Falls das Ausbringen mit Traktor mit geschlossener Kabine erfolgt, sollte für das Anmischen eine Schürze mit Ärmeln und Rückenverschluss bevorzugt werden, die vor dem Einsteigen in den Traktor ausgezogen wird.</p>
			 <p>Visier oder gut schliessende Schutzbrille (Norm EN 166-3, normale Sehbrille reicht nicht aus)</p>
Ausbringen der Spritzbrühe			
Bei geschlossener Traktorkabine mit Luftfilter Typ 3 oder 4 (EN 15695) entfällt die Schutzausrüstung			
			 <p>Schutzhandschuhe: Einweg- oder Mehrweghandschuhe aus Nitril oder Neopren (Erlenmeyersymbol, Norm ISO 18889 G1 (Einweg) oder G2 (Mehrweg), Norm EN 374 (Chemikalien))</p>
			 <p>Einweg- bzw. Mehrweg-Schutzanzug (Norm ISO 27065 C1 (C3 (flüssigkeitsdicht), falls Kontakt mit Blättern beim Spritzen), Norm EN 14605 Typ 3 oder 4 (Chemikalien))</p>
			 <p>Visier (Norm EN166-3)</p>
			 <p>Kopfbedeckung: Geschlossene Kapuze des Schutzanzugs (Norm ISO 27065 C1 oder C3, Norm EN 14605 Typ 3 oder 4 (Chemikalien))</p>
Nachfolgearbeiten			
			 <p>Handschuhe aus Nylon oder Polyester mit Nitrilbeschichtung an Handflächen und Fingerkuppen (Norm ISO 18889 GR) oder Einweghandschuhe (Norm ISO 18889 G1 Einweg)</p>
			 <p>Arbeitskleider mit langen Ärmeln und Hosen (Norm EN ISO 27065 C1 oder C2)</p>
Zusatzrüstung gemäss Gebrauchsanleitung			
			 <p>Ansetzen und Ausbringen der Spritzbrühe: Atemschutzmaske gegen Partikel/Stäube (P2/P3) (Norm EN 149)</p>
			 <p>Ansetzen und Ausbringen der Spritzbrühe: Halb- oder Vollmaske gegen Dämpfe/Gase (z.B. A2, A1P2, A2P2, A2P3)</p>

				Ausbringen der Spritzbrühe: z.B. Visier (Norm EN166-3) oder Kopfbedeckung (Kapuze des Schutzanzugs (Norm ISO 27065 C1 oder C3, Norm EN 14605 Typ 3 oder 4 (Chemikalien)))
--	--	--	---	---

Für Niveau 3 (rot und rot schraffiert) werden in der WebApp die effektiv benötigten Schutzmassnahmen für die einzelnen Arbeitsschritte angezeigt.